

Migutrans® FS 220, FS 260 en FS 380

Zwaar belastbare opbouwprofielen met geringe profielhoogte



Voordelen

- Driedimensionale bewegingsopname
- Zeer geschikt voor renovatieprojecten
- Massief aluminium profiel is slijtvast, onderhoudsvrij en duurzaam
- Geribbeld afdekprofiel voorkomt uitglijden
- Symmetrisch en spleetvrij zichtoppervlak voorkomt vervuiling

Technische gegevens

- Materiaal: volledig aluminium draagconstructie
- Standaardlengte: 3 m

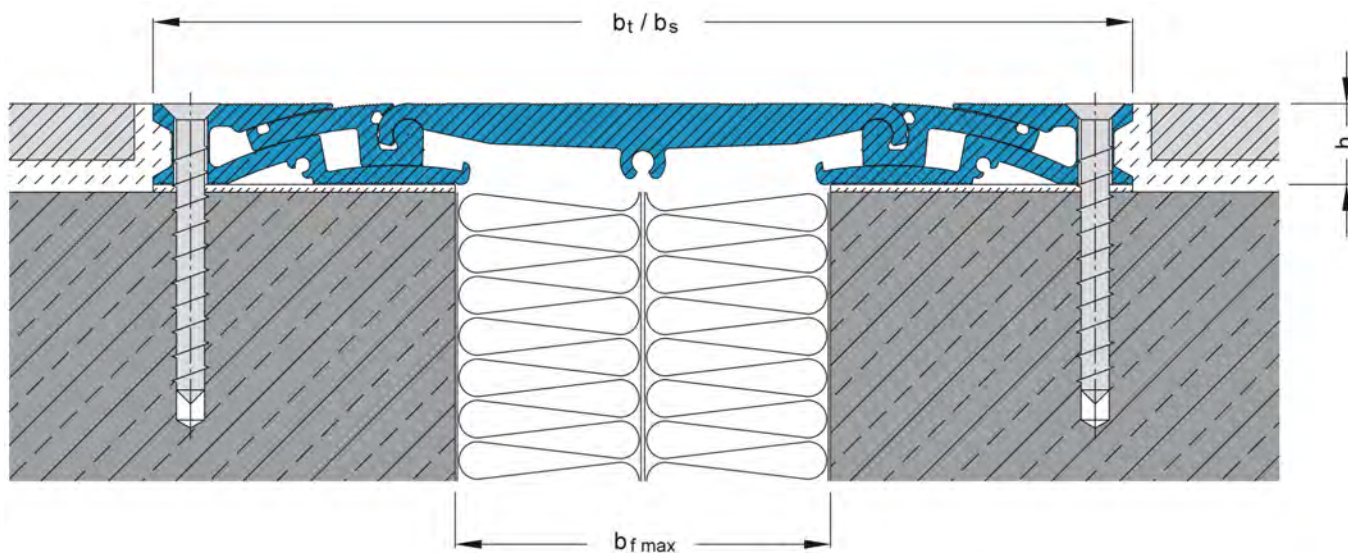


profiel	voegbreedte b_f max mm	werking Δb_f mm	zichtbreedte b_s mm	profielbreedte b_t mm	profielhoogte h mm	max. belasting  kN	max. belasting  kN	max. belasting harde wielen kg/mm wielbreedte
FS 220/20	60	40 (+20/-20)	220	220	21	600	130	15
FS 240/20	100	40 (+20/-20)	260	260	21	600	130	15
FS 380/20	215	40 (+20/-20)	378	378	21	300	70	15

Belasting vrachtauto volgens DIN 1072

Belasting heftruck volgens DIN 1055

Aanbevolen montage; met MMS-F 7,5x95/30 ES (rvs) hart op hart 200 mm



Aan deze documentatie kunnen geen rechten worden ontleend.
Wijzigingen voorbehouden.

Uitgave: nr.1, d.d.: 05-02-2019